

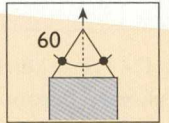
## Építési folyamat leírása

### Kéményalap kialakítása

A kéményalapot úgy kell kialakítani, hogy az nedvesség ellen védett és megfelelően terhelhető és egyenes legyen. A köpenytéglákat mészcement habarccsal vagy zsákos cementszet falazó habarccsal kell összeépíteni.

A kinyomódó hézagkittet mindig töröljék le.

A kész kéménylábat szakszerűen kell beemelni, és központosan függőbe kell állítani. (az emelőhorgok által bezárt szög nem lehet 60°-nál nagyobb). A drótkötélet és sarokvédőket távolítsuk el.



**Fontos tudnivaló: a kondenzvíz elvezetéséről az építés során gondoskodni kell.**

A kondenzációs és csapadékvíz csatornába való bevezetéséről gondoskodni kell. Legalább tíz cm magas vízszlop-mérvél ellátott szifont kell elhelyezni. Ezt időnként ellenőrizni és tisztítani kell. A vízügyi előírásokat figyelembe kell venni.

### Építési folyamat a füstcső csatlakozásig (RA)

(Csatlakozási magasság pl.: 1,49 m)

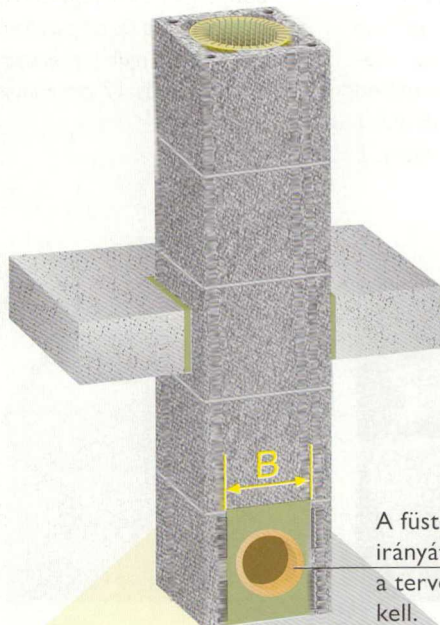
Amennyiben a füstcső-csatlakozó csatlakozási magassága 1,49 méter magasan lesz, be kell építeni egy kivágott köpenytéglát. (2.1-2.4. ábrák) Ha magasabban kell elhelyezni a füstcső-csatlakozót, akkor a köpenytéglát, szigetelést és samottcsöveket a normál építési sorrend szerint kell tovább építeni addig, amíg a kívánt magasságot el nem érjük (pl.: 1,82 m; 2,15 m stb.). Amikor behelyezzük a szigetelést a kivágott köpenytéglába, ügyelni kell arra, hogy mindkét elülső szellőző csatorna szabadon maradjon. Ennek érdekében vágjuk vissza a szigetelő lapot.

Az A, B és C méret mindig a kivágott szabvány szerinti, amely az alapsomagban található.

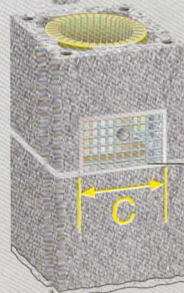
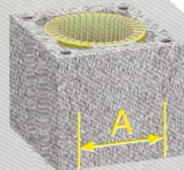
### Normál építési folyamat

Ezt az építési ritmust kell tartani a csatlakozók beépítése után a felső tisztítónyílásig, illetve a torkolati kúp beépítéséig.

A hőszigetelő lapot úgy kell behelyezni, hogy az illesztésnél ne lógjon a köpenytégla hátsó szellőző csatornába.



A füstcső-csatlakozó irányát és magasságát a tervezővel egyeztetni kell.



Tisztítóajtó (külső és belső)

A szellőzőrácsos elemet hideg térben ajánlatos elhelyezni.

